

Test salival de cannabis

• Información general

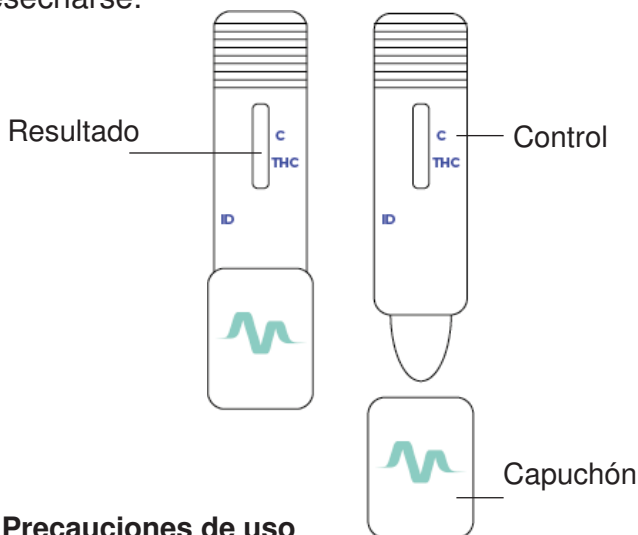
El TEST SALIVAL DE CANNABIS detecta el Δ -9-Tetrahidrocannabinol (THC), el principio activo más importante del cannabis, en un umbral de concentración de 50 ng/ml.

• Contenido de la caja

La caja contiene el material necesario para realizar un test:

- 1 bolsita de aluminio con 1 test de detección y su capuchón
- 1 manual de instrucciones y 1 folleto informativo

No abra la bolsita de aluminio hasta que vaya a utilizar el test. La bolsa desecante debe desecharse.



• Precauciones de uso

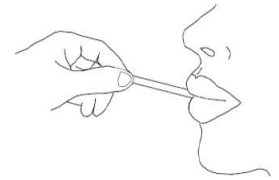
1. Este test está exclusivamente destinado a un uso externo.
2. Lea atentamente las instrucciones de uso antes de realizar el test.
3. Manténgalo a una temperatura de entre +2°C y +30°C. No lo congele.
4. No lo utilice tras la fecha de caducidad o si la bolsita está dañada.
5. No reutilice el test.
6. Manténgalo fuera del alcance de los niños.
7. Después de usar el test, tire todos sus componentes al cubo de la basura.

• Cómo utilizarlo

1 No comer, fumar ni beber 10 minutos antes de realizar el test.

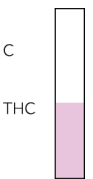
2 Utilizar el test inmediatamente después de haber abierto la bolsita.

3 Introducir el colector salival del test en la boca y colocarlo bajo la lengua. Mantenerlo así, ligeramente inclinado hacia arriba (aprox. 15°) y presionando constantemente la lengua contra la parte superior del colector salival. No morder ni mascar el test.



4 Dejarlo en la boca hasta que la banda del test se vuelva de color rosa (aprox. 1 min.).

5 Volver a cerrarlo con el capuchón y colocarlo en posición horizontal, esperar 6 ó 7 min. y a continuación interpretar los resultados. No interpretar los resultados después de 15 min.

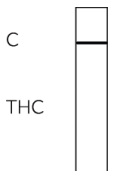


• Interpretación de los resultados

POSITIVO

LÍNEA THC INVISIBLE

El test es positivo en cannabis cuando aparece una línea junto a la marca C (control) y no aparece ninguna línea junto a la marca THC. En ese caso, no debería realizar ninguna acción que requiera una atención o concentración constante como, por ejemplo, conducir un vehículo.

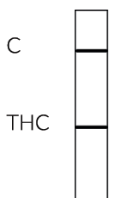


NEGATIVO

LÍNEA THC VISIBLE

El test es negativo en cannabis cuando aparece una línea junto a la marca C (control) y también aparece una línea junto a la marca THC. La intensidad de las líneas puede variar.

Por muy pálida que sea una línea THC, indica un resultado negativo.

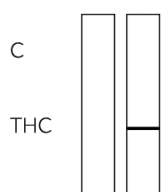


NO VÁLIDO

LÍNEA C INVISIBLE

El test no es válido si no aparece la línea de control (marca C). En la mayoría de los casos, esto ocurre porque no se han seguido las instrucciones del manual.

Lea el manual de instrucciones y realice un nuevo test.



- **Límites del test**

IMPORTANTE

El test de detección debe realizarse en un plazo de 12 horas o más después de haber consumido la sustancia psicotrópica.

Un resultado negativo no significa necesariamente que la muestra no contenga ninguna sustancia psicotrópica. En la muestra de saliva pueden estar presentes sustancias cuya concentración sea inferior al umbral de detección del test.

¡EN CASO DE DUDA, NO CONDUZCA!

LOT



contact@medisur.fr
+33 4 42 96 09 68
www.medisur.fr



MEDISUR
100 Impasse des Houillères
13590 Meyreuil, Francia

ref. CANNA_SAL01
rev. 01/2020

