

• Allgemeines

Der Multi-Drogentest kann 4 Drogenklassen nachweisen: Cannabis (THC), Amphetamine, Kokain und Opiate (Heroin).

Jede in den Ablesefenstern angegebene Zahl ist einer Substanzklasse zugeordnet. Die Übereinstimmung und die Nachweisgrenze sind unten angegeben:

C - Kontrolle

1 - Cannabis: 50ng/mL (Δ 9-Tetrahydrocannabinol)

2 - Opiate: 40 ng/mL (Morphin)

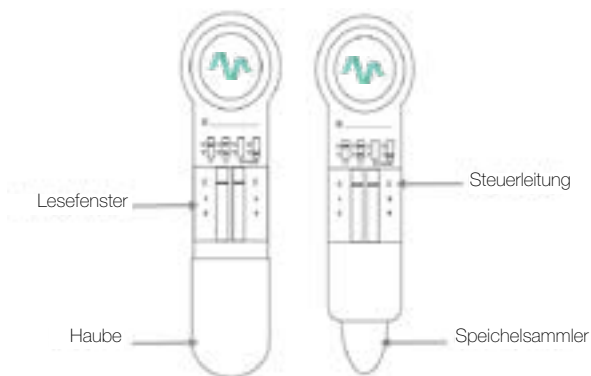
3 - Amphetamine: 50 ng/mL (D-Amphetamin)

4 - Kokain: 20 ng/mL (Kokain)

• Packungsinhalt

Die Packung enthält das für einen Test erforderliche Material:

- 1 Aluminiumbeutel mit 1 Erkennungsgerät und Kappe
- 1 Gebrauchsanleitung
- 1 Booklet



• Sicherheitshinweise für den Gebrauch

1. Dieser Test ist nur zur äußerlichen Anwendung bestimmt.
2. Lesen Sie die Gebrauchsanweisung sorgfältig durch, bevor Sie den Test durchführen.
3. Zwischen + 2°C und +30°C lagern. Nicht einfrieren.
4. Nicht verwenden, wenn das Verfallsdatum abgelaufen ist oder der Beutel beschädigt ist.
5. Diesen Test nicht wiederverwenden.
6. Außerhalb der Reichweite von Kindern aufbewahren.
7. Nach dem Gebrauch alle Komponenten in den Papierkorb werfen.

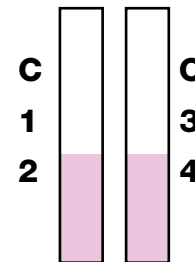
• Verfahren

1. 10 Minuten vor dem Test nicht essen, trinken oder rauchen.
2. Das Gerät sofort nach dem Öffnen des Beutels verwenden.
3. Den Speichelsammler des Geräts in den Mund unter die Zunge legen. Diesen leicht nach oben geneigt (ca. 15°) halten und die Zunge ständig gegen die Oberseite des Speichelsammlers drücken. Nicht beißen oder kauen.



4. Im Mund belassen, bis er rosa wird (ca. 1 Minute). Achtung, nicht vor dem Auftreten einer rosa Migration aus dem Mund nehmen, da dies zu einem ungültigen Test führen kann.

Das Auftreten der rosa Migration kann eine variable Zeit haben, die nach Angaben der einzelnen Personen maximal 10 Minuten dauern kann.



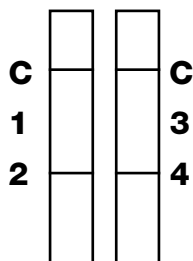
5. Mit der Kappe verschließen und 6 bis 7 Minuten flach hinlegen. Danach die Ergebnisse interpretieren. Eine Interpretation nach mehr als 15 Minuten ist nicht mehr möglich.

• Interpretation der Ergebnisse

POSITIV

STREIFEN 1, 2, 3 oder 4 NICHT SICHTBAR

Der Test ist positiv, wenn ein Streifen neben der C-Markierung (Kontrolle) erscheint und im Bereich der entsprechenden Markierung kein Streifen erscheint. Sie sollten keine Maßnahmen ergreifen, die Aufmerksamkeit oder anhaltende Konzentration erfordern, wie z. B. das Führen eines Fahrzeugs.

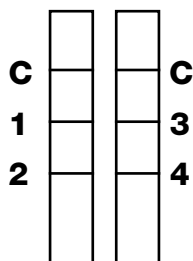


Positiv auf die Substanzen 1 und 3 und negativ auf die Substanzen 2 und 4

NEGATIV

STREIFEN 1, 2, 3 oder 4 SICHTBAR

Der Test ist negativ, wenn ein Streifen neben der C-Markierung (Kontrolle) erscheint und im Bereich der entsprechenden Markierung ebenfalls ein Streifen erscheint. Die Intensität der Linien ist unterschiedlich. Auch ein sehr blasser Streifen 1, 2, 3 oder 4 zeigt ein negatives Ergebnis an.

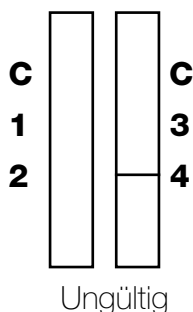


Negativ auf die Substanzen 1, 2, 3 und 4

UNGÜLTIG

STREIFEN C NICHT SICHTBAR

Der Test ist ungültig, weil der Kontrollstreifen (Markierung C) nicht erscheint. Meistens passiert dies, wenn die 2 Anweisungen in der Gebrauchsanweisung nicht eingehalten werden. Gebrauchsanweisung lesen und einen neuen Test durchführen.



Ungültig

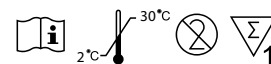
• Grenzen des Tests

WICHTIG

Der Erkennungstest sollte 12 Stunden oder mehr nach dem Konsum der psychoaktiven Substanz durchgeführt werden.

Ein negatives Ergebnis bedeutet nicht unbedingt, dass die Probe keine psychoaktiven Substanzen enthält. In der Speichelprobe können Substanzen vorhanden sein, deren Konzentration unterhalb der Nachweisgrenze des Tests liegt.

IM ZWEIFELSFALL NICHT FAHREN!



contact@medisur.fr
+33 4 42 96 09 68
www.medisur.fr



MEDISUR
100 Impasse des Houillères
13590 Meyreuil, Frankreich

ref. MULTL_01
rev. 01/2020

 JEUNE ENTREPRISE
FRANÇAISE